

臺中市 111 年特殊教育教師專業知能研習－ 十二年國民基本教育身心障礙課程「學習功能輕微缺損領域課程調整」 線上研習實施計畫

一、依據：

- (一) 特殊教育法暨十二年國民基本教育課程綱要等相關規定。
- (二) 臺中市 111 年特殊教育研習規劃會議決議。

二、目的：

- (一) 充實本市國民教育階段特教教師及普教教師之特殊教育核心素養與課程調整能力。
- (二) 精進本市國民教育階段特教教師及普教教師針對身心障礙學生需求評估與擬定規劃適切課程之能力。
- (三) 整合身心障礙學生學習資源，強化特教教師及普教教師有效教學技巧及特殊教育服務品質。

三、辦理單位：

- (一) 主辦單位：臺中市政府教育局。
- (二) 承辦單位：臺中市豐原區豐原國民小學。
- (三) 協辦單位：臺中市山線特殊教育資源中心。

四、參加對象：本市國民教育階段教師，錄取 230 名；按錄取順序及報名先後依序錄取，錄取順序如下：

- (一) 本市安置有身心障礙學生之國教階段學校，請至少指派 1 名數學科教師參加。
- (二) 本市國教階段特殊教育教師。
- (三) 對本主題有興趣之教師。

五、研習資訊：

- (一) 研習課程：數學科課程設計與教學(內容詳如附件一)。
- (二) 研習期程：111年7月25日(星期一)至111年7月29日(星期五)，5場次屬不同主題，可單場報名。
- (三) 研習方式：採用Google Meet線上研習辦理。
- (四) 研習聯絡人：本市山線特教資源中心陳怡筠老師(電話：04-25205563)。

六、報名方式暨錄取公告：

- (一) 請參加人員於111年7月22日(星期五)前逕至「全國特殊教育資訊網」(<https://special.moe.gov.tw/>)→「研習報名」→「縣市特教研習」→「開啟查詢」項下→選擇登錄縣市：「臺中市」→研習性質：主管機關委辦研習，選擇欲參加之場次點選報名，完成網路報名程序。
- (二) 請逕至「全國特殊教育資訊網」查詢錄取名單，將不另行通知；經錄取因故無法參加者，請務必事先與承辦研習單位聯繫及辦理請假。

七、注意事項：

- (一) 111年7月24日(星期日)前將以E-mail通知錄取人員有關會議室連結、相關操作方式及課程教材，故請於報名時提供最常使用之E-mail。
- (二) 請於課程開始前20分鐘進入會議室，完成軟體測試(測試步驟如附件二)；請以Gmail帳號或學校端之教育帳號(Google Workspace for Education)進入會議室，避免因網域不同產生連結問題。
- (三) 因Google Meet人數限制，未錄取研習者請勿進入會議室，錄取者切勿將會議代碼轉傳他人。
- (四) 研習結束後，依據實際出席Google Meet線上研習情形，核予全程出席者每場研習時數6小時。參與者如遲到、早退或中途離開逾(含)30分鐘，恕無法核予時數。
- (五) 如有相關問題及需協助事宜，請電洽本市山線特殊教育資源中心聯絡人吳旻書老師(電話：04-25205563)。

八、附則：

- (一) 執行本項計畫相關工作人員，工作期間由服務單位依實核予公(差)假登記。
- (二) 辦理是項活動績效良好之工作人員，依相關規定敘獎。

九、經費來源：由本局地方教育發展基金相關經費項下支應。

十、本計畫奉核後實施，修正時亦同。

十二年國民基本教育身心障礙課程

「學習功能輕微缺損領域課程調整」線上研習-數學科課程設計與教學

場次	研習日期	課程主題	名額	報名	講師
1	111年7月25日 (星期一) 09:00-12:00 13:00-16:00	(國小)整數的數概念與 加減	230	111年7月 22日前	國立臺南大學 應用數學系 兼任講師 謝堅老師
2	111年7月26日 (星期二) 09:00-12:00 13:00-16:00	(國小)整數的乘除與多 步驟問題	230		
3	111年7月27日 (星期三) 09:00-12:00 13:00-16:00	(國小)分數與小數	230		
4	111年7月28日 (星期四) 09:00-12:00 13:00-16:00	(國小)量與實測	230		
5	111年7月29日 (星期五) 09:00-12:00 13:00-16:00	(國中)整數的數概念與 運算(直角坐標)	230		

附件二

Google Meet 進入步驟

步驟 1. 點入 Google Chrome。



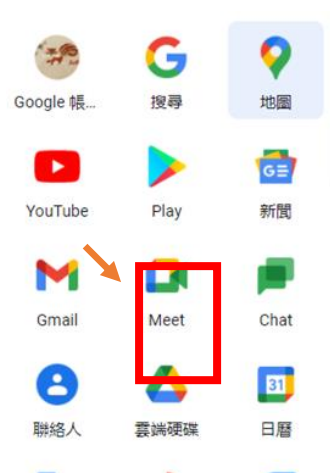
步驟 2. 登入您的帳號。



步驟 3. 點右上角的 Google 應用程式。



步驟 4. 進入 Meet。



步驟 5. 輸入會議代碼或直接點入會議網址連結。

進階視訊會議功能現已免費開放給所有人使用。

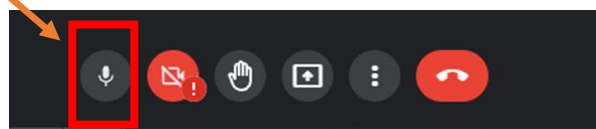
我們重新打造了 Google Meet，讓所有人都能免費使用這項安全又實用的商務會議服務。



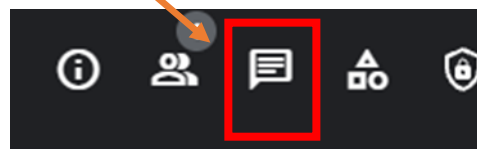
這一步瞭解 Google Meet

■ 注意事項

1. 關掉麥克風。



2. 進入會議室後請將右下角的通話中的訊息開啟，以進行簽到、簽退等事宜。



3. 課程中若無故遭退出，請先自行嘗試重新進入，如仍無法進入會議，請來電山線特殊教育資源中心(04-25205563)，以重新獲得會議邀請進入課程中。

4. 請參與人員於 **09:30(上午時段)**、**13:30(下午時段)**前依指示完成簽到，並於 **16:30 前完成回饋問卷暨簽退表**，逾期回饋心得暨簽退表單將自動關閉。